

Утв. приказом Минфина РФ  
от 25 марта 2011 г. № 33н  
(в ред. от 26 октября 2012 г.)

## ОТЧЕТ О ФИНАНСОВЫХ РЕЗУЛЬТАТАХ ДЕЯТЕЛЬНОСТИ УЧРЕЖДЕНИЯ

на 1 января 2017 г.

Учреждение

МБДОУ «Детский сад № 42 «Ярославна»

Обособленное подразделение

Учредитель

Администрация города Обнинска

Наименование органа, осуществляющего полномочия учредителя

Периодичность: годовая

Единица измерения: руб.

Форма по ОКУД

КОДЫ

0503721

Дата

01.01.2017

по ОКПО

75481649

ИНН

4025082098

по ОКТМО

29715000

по ОКПО

04029064

ИНН

Глава по БК

по ОКЕИ

383

Наименование показателя	Код строки	Код аналитик и	Деятельность с целевыми средствами	Деятельность по государственному заданию	Приносящая доход деятельность	Итого
1	2	3	4	5	6	7
<b>Доходы (стр. 030+стр. 040+стр. 050+стр. 060+стр. 090+стр. 100+стр. 110)</b>	010	100	334 882,50	22 969 913,91	4 198 863,88	27 503 660,29
<i>Доходы от собственности</i>	030	120	-	-	-	-
<i>Доходы от оказания платных услуг (работ)</i>	040	130	-	22 962 332,01	4 198 863,88	27 161 195,89
<i>Доходы от штрафов, пени, иных сумм принудительного изъятия</i>	050	140	-	-	-	-
<i>Безвозмездные поступления от бюджетов</i>	060	150	-	-	-	-
в том числе						
поступления от наднациональных организаций и правительств иностранных государств	062	152	-	-	-	-
поступления от международных финансовых организаций	063	153	-	-	-	-
<i>Доходы от операций с активами</i>	090	170	-	-1 719 656,87	-	-1 719 656,87
в том числе						
доходы от переоценки активов	091	171	-	-	-	-
доходы от реализации активов	092	172	-	-1 719 656,87	-	-1 719 656,87
из них						
доходы от реализации нефинансовых активов	093	172	-	-1 719 656,87	-	-1 719 656,87
доходы от реализации финансовых активов	096	172	-	-	-	-
чрезвычайные доходы от операций с активами	099	173	-	-	-	-
<i>Прочие доходы</i>	100	180	334 882,50	1 727 238,77	-	2 062 121,27
в том числе						
субсидии	101	180	334 882,50	-	-	334 882,50

субсидии на осуществление капитальных вложений	102	180	-	-	-	-
иные трансферты	103	180	-	1 727 238,77	-	1 727 238,77
иные прочие доходы	104	180	-	-	-	-
<i>Доходы будущих периодов</i>	110	100	-	-	-	-

Наименование показателя	Код строки	Код аналитик	Деятельность с целевыми средствами	Деятельность по государственному заданию	Приносящая доход деятельность	Итого
1	2	3	4	5	6	7
<b>Расходы (стр. 160+стр. 170+стр. 190+стр. 210+стр. 230+стр. 240 + стр. 250 + стр. 260+стр. 290)</b>	150	200	262 450,00	23 357 537,35	4 161 114,57	27 781 101,92
<i>Оплата труда и начисления на выплаты по оплате труда</i>	160	210	-	19 517 115,77	-	19 517 115,77
в том числе						
заработная плата	161	211	-	15 000 716,45	-	15 000 716,45
прочие выплаты	162	212	-	6 068,73	-	6 068,73
начисления на выплаты по оплате труда	163	213	-	4 510 330,59	-	4 510 330,59
<i>Приобретение работ, услуг</i>	170	220	262 450,00	2 800 924,29	-	3 063 374,29
в том числе						
услуги связи	171	221	-	64 460,58	-	64 460,58
транспортные услуги	172	222	-	4 500,00	-	4 500,00
коммунальные услуги	173	223	-	1 816 375,68	-	1 816 375,68
арендная плата за пользование имуществом	174	224	-	-	-	-
работы, услуги по содержанию имущества	175	225	262 450,00	701 170,84	-	963 620,84
прочие работы, услуги	176	226	-	214 417,19	-	214 417,19
<i>Обслуживание долговых обязательств</i>	190	230	-	-	-	-
в том числе						
обслуживание долговых обязательств перед резидентами	191	231	-	-	-	-
обслуживание долговых обязательств перед нерезидентами	192	232	-	-	-	-
<i>Безвозмездные перечисления организациям</i>	210	240	-	-	-	-
в том числе						
безвозмездные перечисления государственным и муниципальным организациям	211	241	-	-	-	-
безвозмездные перечисления организациям, за исключением государственных и муниципальных организаций	212	242	-	-	-	-
<i>Безвозмездные перечисления бюджетам</i>	230	250	-	-	-	-
в том числе						
перечисления наднациональным организациям и правительствам иностранных государств	232	252	-	-	-	-
перечисления международным организациям	233	253	-	-	-	-
<i>Социальное обеспечение</i>	240	260	-	-	-	-
в том числе						
пособия по социальной помощи населению	242	262	-	-	-	-
пенсии, пособия, выплачиваемые организациями сектора государственного управления	243	263	-	-	-	-
<i>Прочие расходы</i>	250	290	-	34 394,38	93,00	34 487,38





Наименование показателя	Код строки	Код аналитик и	Деятельность с целевыми средствами	Деятельность по государственному заданию	Приносящая доход деятельность	Итого
1	2	3	4	5	6	7
<i>Расходы по операциям с активами</i>	260	270	-	1 005 102,91	4 161 021,57	5 166 124,48
в том числе						
амортизация основных средств и нематериальных активов	261	271	-	155 221,50	15 846,48	171 067,98
расходование материальных запасов	264	272	-	849 881,41	4 145 175,09	4 995 056,50
чрезвычайные расходы по операциям с активами	269	273	-	-	-	-
<i>Расходы будущих периодов</i>	290		-	-	-	-
<b>Чистый операционный результат (стр. 301 - стр. 302 + стр. 303); (стр. 310 + стр. 380)</b>	300		72 432,50	-387 623,44	37 740,63	-277 450,31
<i>Операционный результат до налогообложения (стр.010 - стр.150)</i>	301		72 432,50	-387 623,44	37 749,31	-277 441,63
<i>Налог на прибыль</i>	302		-	-	8,68	8,68
<i>Резервы предстоящих расходов</i>	303		-	-	-	-
<b>Операции с нефинансовыми активами (стр.320 + стр.330 + стр.350 + стр.360 + стр.370)</b>	310		-	1 601 419,88	-58 954,04	1 542 465,84
<i>Чистое поступление основных средств</i>	320		-	1 565 734,87	-15 846,48	1 549 888,39
в том числе						
увеличение стоимости основных средств	321	310	1 299,50	1 720 956,37	-	1 722 255,87
уменьшение стоимости основных средств	322	410	1 299,50	155 221,50	15 846,48	172 367,48
<i>Чистое поступление нематериальных активов</i>	330		-	-	-	-
в том числе						
увеличение стоимости нематериальных активов	331	320	-	-	-	-
уменьшение стоимости нематериальных активов	332	420	-	-	-	-
<i>Чистое поступление произведенных активов</i>	350		-	-	-	-
в том числе						
увеличение стоимости произведенных активов	351	330	-	-	-	-
уменьшение стоимости произведенных активов	352	430	-	-	-	-
<i>Чистое поступление материальных запасов</i>	360		-	35 685,01	-43 107,56	-7 422,55
в том числе						
увеличение стоимости материальных запасов	361	340	-	885 566,42	4 102 067,53	4 987 633,95
уменьшение стоимости материальных запасов	362	440	-	849 881,41	4 145 175,09	4 995 056,50
<i>Чистое изменение затрат на изготовление готовой продукции (работ, услуг)</i>	370		-	-	-	-
в том числе						
увеличение затрат	371	X	-	23 357 537,35	4 161 114,57	27 518 651,92
уменьшение затрат	372	X	-	23 357 537,35	4 161 114,57	27 518 651,92

Наименование показателя	Код строки	Код аналитик и	Деятельность с целевыми средствами	Деятельность по государственному заданию	Приносящая доход деятельность	Итого
1	2	3	4	5	6	7
<b>Операции с финансовыми активами и обязательствами (стр.390 - стр.510)</b>	380		72 432,50	-1 989 043,32	96 694,67	-1 819 916,15
<b>Операции с финансовыми активами (стр.410 + стр.420 + стр.440 +стр.460 + стр.470 +стр.480)</b>	390		-	-1 700 604,05	146 134,20	-1 554 469,85
<i>Чистое поступление средств учреждений</i>	410		-	4 014,79	124 360,22	128 375,01
в том числе						
поступление средств	411	510	334 913,00	23 663 736,45	4 458 334,06	28 456 983,51
выбытие средств	412	610	334 913,00	23 659 721,66	4 333 973,84	28 328 608,50
<i>Чистое поступление ценных бумаг, кроме акций</i>	420		-	-	-	-
в том числе						
увеличение стоимости ценных бумаг, кроме акций	421	520	-	-	-	-
уменьшение стоимости ценных бумаг, кроме акций	422	620	-	-	-	-
<i>Чистое поступление акций и иных форм участия в капитале</i>	440		-	-	-	-
в том числе						
увеличение стоимости акций и иных форм участия в капитале	441	530	-	-	-	-
уменьшение стоимости акций и иных форм участия в капитале	442	630	-	-	-	-
<i>Чистое предоставление займов (ссуд)</i>	460		-	-	-	-
в том числе						
увеличение задолженности по предоставленным займам (ссудам)	461	540	-	-	-	-
уменьшение задолженности по предоставленным займам (ссудам)	462	640	-	-	-	-
<i>Чистов поступление иных финансовых активов</i>	470		-	-	-	-
в том числе						
увеличение стоимости иных финансовых активов	471	550	-	-	-	-
уменьшение стоимости иных финансовых активов	472	650	-	-	-	-
<i>Чистое увеличение дебиторской задолженности</i>	480		-	-1 704 618,84	21 773,98	-1 682 844,86
в том числе						
увеличение дебиторской задолженности	481	560	334 913,00	23 376 537,74	4 440 722,89	28 152 173,63
уменьшение дебиторской задолженности	482	660	334 913,00	25 081 156,58	4 418 948,91	29 835 018,49





Наименование показателя	Код строки	Код аналитик и	Деятельность с целевыми средствами	Деятельность по государственному заданию	Приносящая доход деятельность	Итого
1	2	3	4	5	6	7
<b>Операции с обязательствами (стр.520 + стр.530 + стр.540)</b>	510		-72 432,50	288 439,27	49 439,53	265 446,30
<i>Чистое увеличение задолженности по привлечениям перед резидентами</i>	520		-	-	-	-
в том числе						
увеличение задолженности по привлечениям перед резидентами	521	710	-	-	-	-
уменьшение задолженности по привлечениям перед резидентами	522	810	-	-	-	-
<i>Чистое увеличение задолженности по привлечениям перед нерезидентами</i>	530		-	-	-	-
в том числе						
увеличение задолженности по привлечениям перед нерезидентами	531	720	-	-	-	-
уменьшение задолженности по привлечениям перед нерезидентами	532	820	-	-	-	-
<i>Чистое увеличение прочей кредиторской задолженности</i>	540		-72 432,50	288 439,27	49 439,53	265 446,30
в том числе						
увеличение прочей кредиторской задолженности	541	730	263 749,50	26 443 348,76	4 345 760,12	31 052 858,38
уменьшение прочей кредиторской задолженности	542	830	336 182,00	26 154 909,49	4 296 320,59	30 787 412,08

Руководитель  (подпись)  
Алешина Нина Васильевна (расшифровка подписи)

Главный бухгалтер  (подпись)  
Т.В.Матюхина (расшифровка подписи)

Централизованная бухгалтерия \_\_\_\_\_  
(наименование, ОГРН, ИНН, КПП, местонахождение)

Руководитель \_\_\_\_\_ (уполномоченное лицо)  
Директор  (подпись)  
Н.Н.Языкова (расшифровка подписи)

Исполнитель \_\_\_\_\_ (должность)  
Главный бухгалтер  (подпись)  
(расшифровка подписи) (телефон, e-mail)

"25"января 2017 г.